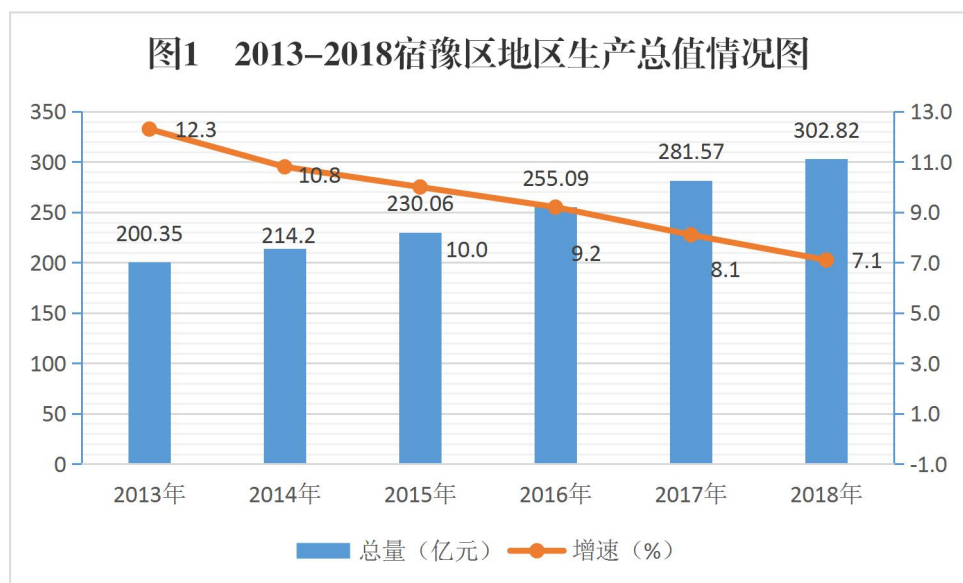


宿豫区 2018 年国民经济和社会发展统计公报

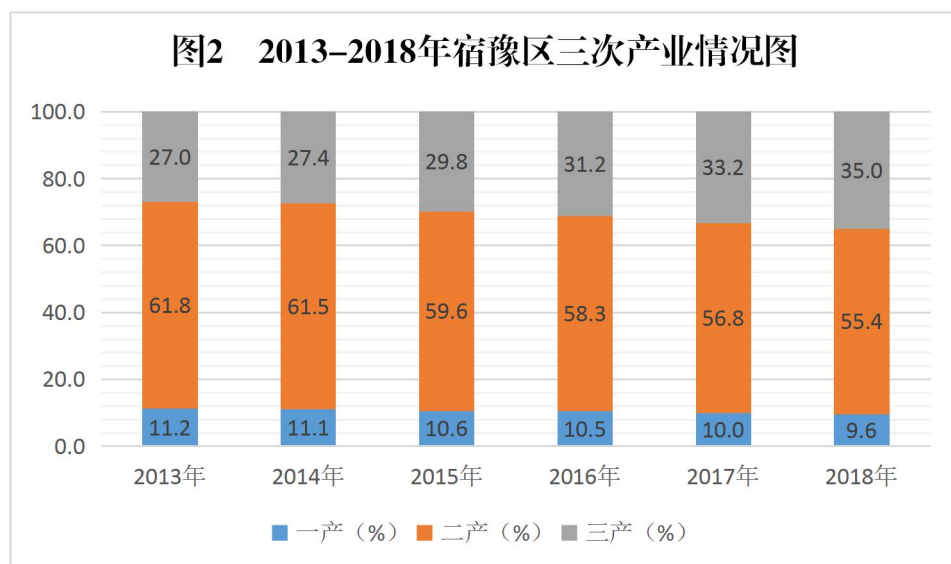
2018 年，全区上下坚持以习近平新时代中国特色社会主义思想为指导，深入贯彻党的十九大和十九届二中、三中全会精神，坚持稳中求进工作总基调，统筹做好稳增长、促改革、调结构、惠民生、防风险各项工作，全力推动“六增六强”，加快推进“三大建设”，经济综合实力稳步提升，向高质量发展迈出坚实步伐。

一、综合

经济总量保持稳定增长。初步核算，2018 年全区实现地区生产总值 302.82 亿元，按可比价计算同比增长 7.1%。其中：第一产业增加值 29.01 亿元，增长 3.1%；第二产业增加值 167.86 亿元，增长 7.0%；第三产业增加值 105.95 亿元，增长 8.5%。人均 GDP，按常住人口计算，初步核算为 66899 元，比上年增长 6.6%，高出全市平均水平 10993 元，位居全市县区首位。



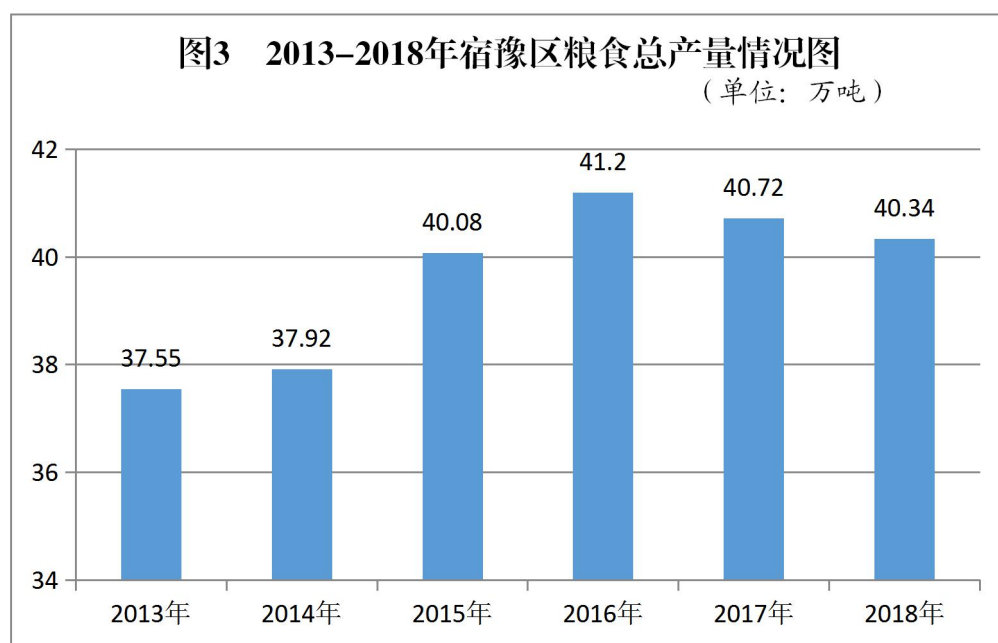
产业结构逐步优化。三次产业结构由 2013 年的 15.4: 59.1: 27.0 调整为 9.6: 55.4: 35.0，其中第三产业实现较快增长，比重较上年提高 1.8 个百分点。工业继续保持主导地位。实现全部工业增加值 147.74 亿元，增长 7.3%，比 GDP 增速快 0.2 个百分点，占 GDP 比重达 48.8%。服务业快速发展。第三产业增加值实现 105.95 亿元，增长 8.5%，比 GDP 增速快 1.4 个百分点，对 GDP 增长的贡献率达 39.9%，拉动 GDP 增速 2.8 个百分点，占全区 GDP 比重达 35.0%。



二、农林牧渔业

农业增加值增速逐步走高。2018 年，全区农林牧渔业增加值为 30.21 亿元，按可比价计算同比增长 3.3%，增速较上年提升 0.5 个百分点。农林牧渔和服务业发展较为平稳，但受生猪价格影响，牧业增加值继续下行，可比增幅下降 11.7%。全年分季度看，农林牧渔业增加值增幅一至四季度呈逐步走高趋势，一季度为 1.9%，上半年为 2.8%，前三季度为 3.1%，全年为 3.3%。

粮食产量总体平稳。2018 年全区粮食面积 83.75 万亩，同比下降 0.2%，其中，夏粮面积 36.98 万亩，与上年持平；秋粮面积 46.77 万亩，同比下降 0.4%。粮食总产 40.34 万吨，同比下降 1.0%。其中，夏粮总产 14.16 万吨，同比下降 1.5%；秋粮总产 26.18 万吨，同比下降 0.6%。粮食亩产 482 公斤，同比下降 0.7%。夏粮亩产 383 公斤，同比下降 1.6%，其中小麦亩产 383 公斤，同比下降 1.6%。秋粮亩产 560 公斤，同比下降 0.2%，其中水稻亩产 578 公斤，下降 0.1%。



畜禽饲养略有下降。2018 年，畜牧业生产主动适应环保禁养、限养形势，力保养殖生态化。2018 年，全区出栏生猪 22.44 万头、家禽 2362.02 万只，和 2017 年农业普查调整数相比，分别下降 0.7%和增长 1.8%；年末存栏生猪 18.78 万头、家禽 1535.11 万只，和 2017 年农业普查调整数相比，分别下降 15.9%和增长 1.6%。2018 年生猪和家禽肉产量分别为 1.63 万吨

和 4.07 万吨，和 2017 年农业普查调整数相比，分别下降 0.6% 和增长 1.2%。

现代农业提质增效。2018 年，“双 10”共进战略深入实施，新增生态高效农业 4.2 万亩、休闲农业 2.1 万亩，建成 2000 亩以上成方连片高效农业示范园 6 个、万亩富民产业园 3 个，创成省级休闲农业精品村 2 个。新型主体培育加快推进，新增市级以上农业龙头企业 6 户、家庭农场 140 个、家庭农场集群 2 个；农产品质量有效提升，建成农产品质量可追溯示范点 25 个，新增“三品”认证 52 个，农产品例行检测合格率 100%。

绿色优质农产品占比全市领先。2018 年，我区全面推进现有“菜篮子”、“米袋子”基地标准化升级改造，抓好面源污染治理，创建省级农产品质量安全县（区）、省级耕地质量提升与化肥减量增效示范县，分别认定“农三品”和国家地理标志农产品 302 个、3 个，种植业绿色优质农产品比重为 86.72%；全区共计 166 家省级规模养殖场，省级及以上生态养殖示范场 45 家，畜禽生态健康养殖比重逾 40%，2018 年我区绿色优质农产品比重超过 70%，持续保持全市第一。

三、工业

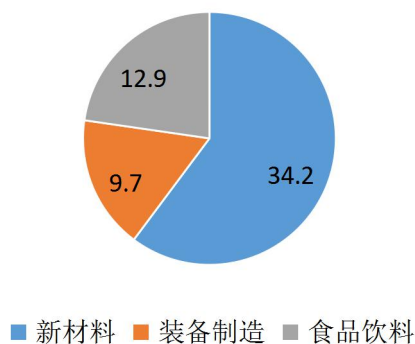
工业经济平稳发展。2018 年，全区规模工业企业累计实现工业增加值 63.24 亿元，同比增长 8.1%；实现产值 291.91 亿元，同比增长 13.9%；实现产品销售收入 289.31 亿元，同比增长 17.1%；实现利税总额 23.41 亿元，同比增长 11.1%。

园区经济保持增长。2018 年，宿迁高新区、生态化工科技园、张家港宿豫工业园 130 家规模工业企业实现总产值 262.38 亿元，同比增长 13.8%。

企业转型不断加快。2018 年，全区完成兼并重组企业 10 户，实施千万元技改项目 53 个，新增挂牌上市企业 4 户，净增规上工业企业 12 户；销售超亿元、入库税收超千万元企业分别达 65 户、26 户。发展后劲不断增强，新引进亿元以上工业开工项目 27 个、竣工项目 23 个，逸达新材料等一批重大项目投产达效。

特色产业增长较快。2018 年，全区“2+1”产业实现产值 165.71 亿元，占规上工业总产值比重达 56.8%，比上年增长 33.9%。分行业看，新材料产业体量最大，其中规模企业 39 个，实现产值 99.92 亿元，同比增长 54.2%，占规上工业总产值比重达 34.2%；装备制造业中规模企业 20 个，实现产值 28.23 亿元，同比增长 15.4%，占规上工业总产值比重达 9.7%；食品饮料产业中规模企业 16 个，实现产值 37.56 亿元，同比增长 8.9%，占规上工业总产值比重达 12.9%。

图4 2018年宿豫区“2+1”产业产值占比图



工业产品产量有增有减。2018 年，列入全区统计范围的工业产品共计 32 个，有 12 个产品产量实现增长，占比 37.5%。主要工业产品产量情况如下表：

表 1 主要产品产量

产 品 名 称	计量单位	产量
小麦粉	吨	57486
大米	吨	278712
精制食用植物油	吨	18790
方便面	吨	1628
罐头	吨	3542
发酵酒精（折 96 度，商品量）	千升	17643
纱	吨	1835
布	万米	1481
蚕丝	吨	58
蚕丝及交织机织物（含蚕丝≥50%）	万米	4
蚕丝被	万条	1
非织造布（无纺布）	吨	138
服装	万件	352
鞋	万双	13
人造板	立方米	7180
家具	件	15496
合成氨（无水氨）	吨	92749
农用氮、磷、钾化学肥料（折纯）	吨	10858
化学农药原药（折有效成分 100%）	吨	8990
涂料	吨	1546
合成橡胶	吨	14356
化学试剂	吨	2548
化学药品原药	吨	3110
橡胶轮胎外胎	条	470885
塑料制品	吨	49
水泥	吨	456173
商品混凝土	立方米	4865
砖	万块	192
钢化玻璃	平方米	20060000
纤维增强塑料制品	吨	60
铅酸蓄电池	千伏安时	3582793
电工仪器仪表	台	770567

建筑业平稳发展。2018 年，全区实现建筑业增加值 21.67 亿元，同比增长 4.3%。全年列统总承包和专业承包建筑业企业 27 家，实现建筑业总产值 84.94 亿元，同比下降 23.3%；竣工产值 62.02 亿元，与上年基本持平。

四、固定资产投资

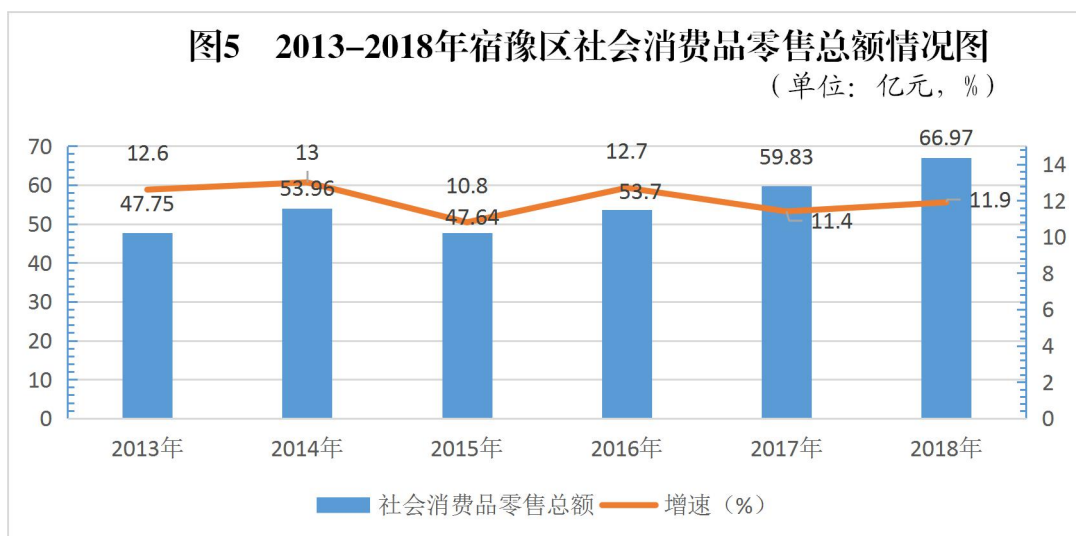
投资总体较为平稳。2018 年，固定资产投资总体平稳发展，比上年增长 7.2%，分别高于全省、全市 1.7 个、0.2 个百分点。分产业看，受大项目投资拉动，第二产业投资增长 12.2%，高于全部投资增速 5 个百分点，第二产业投资占投资总量的 64.5%。

工业投资平稳增长。2018 年，全区工业投资比上年增长 12.2%，增速比上年提高 0.5 个百分点。其中制造业投资增长 10.2%，制造业投资占固定资产投资的比重达 69.5%，比上年提高 8 个百分点。

房地产投资增长较快。2018 年，全区列统 38 家房地产企业共完成开发投资 19.44 亿元，同比增长 27.7%。其中住宅投资完成 12.97 亿元，同比下降 0.1%。商品房施工面积 287.8 万平方米，同比增长 5.1%，其中商品住宅施工面积 199.7 万平方米，同比增长 0.5%。

五、贸易和外经

消费市场稳步提升。2018 年，全区实现社会消费品零售总额 66.97 亿元，同比增长 11.9%，增速分别高于全国、全省、全市平均水平 2.9、4.0、4.9 个百分点。分行业看，批发零售业实现消费品零售额 66.10 亿元，同比增长 15.0%；住宿餐饮业实现 0.87 亿元，增长-63.1%。



限上消费市场发展较快。2018 年, 限额以上消费市场实现零售额 64.09 亿元, 同比增长 19.2%, 高于全市平均水平 14.8 个百分点, 稳居全市首位。分产业看, 批发零售业实现社会消费品零售额 63.27 亿元, 增长 19.5%; 住宿餐饮业实现社会消费品零售总额 0.82 亿元, 增长 3.1%。分商品类别看, 书报杂志类增长 22.9%, 粮油、食品类增长 21.3%, 石油及制品增长 9.4%, 服装、鞋帽、针纺织品类增长 5.1%, 汽车类增长 2.8%。

表2 2018 年宿豫区限额以上批发零售业主要商品零售情况表

商品分类	零售额 (万元)	增速 (%)
粮油、食品类	11386.8	21.3
烟酒类	2618.9	14.5
服装、鞋帽、针纺织品类	3090.5	5.1
化妆品类	1597.5	-8.9
日用品类	4836.6	-22.9
书报杂志类	539150	22.9
家用电器和音像器材类	8846.3	-20
中西药品类	495	29.4
文化办公用品类	1466.4	25.2
石油及制品类	32680.5	9.4
机电产品及设备类	2822.6	50.8
汽车类	21054.6	2.8

商贸服务业快速发展。2018 年，电商产业园新引进入驻电子商务产业园区和创业谷的项目 127 个，累计突破 480 家。电商产业园获评江苏省新一轮服务业综合改革试点区域，电商筑梦小镇入围全国最美特色小镇 50 强。2018 年，全区核心商圈活力进一步彰显，万达广场开业运营，填补城市高端商业功能空白，有效满足群众购物、餐饮、文化、娱乐多层次消费需求。

对外贸易增长较快。2018 年，全区实现进出口总额 6.51 亿美元，同比增长 42.7%。其中，出口 5.07 亿美元，同比增长 31.9%；进口 1.44 亿美元，同比增长 100.6%。新批外商投资企业 38 个，同比增长 442.9%。实际利用外资 9605 万美元，同比增长 120.3%。

六、交通运输和旅游业

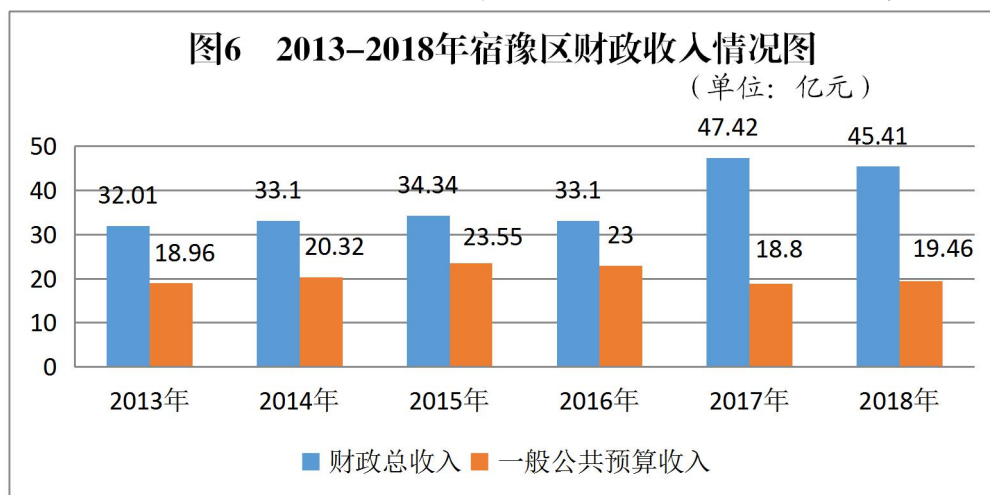
交通运输环境不断优化。2018 年，交通部门共检查车辆近万台次，查获违章案件 970 起，联合公安查处超限车辆 156 台，卸载货物 3965.6 吨。全年共培训初驾学员 9593 名，从业资格证 2276 名，继续教育 715 名，运输押运员 202 名。港口吞吐量 190.2 万吨。完成公路货运量 770 万吨，水路货运量 50 万吨。

旅游业持续快速发展。2018 年，全区接待国内外游客 268.2 万人次，旅游总收入 25.64 亿元，同比分别增长 16.1%和 11.0%；完成旅游项目投资 15.9 亿元，同比增长 1.2%，其中旅游重点项目——宿豫区旅游综合体 PPP 项目（杉荷园--梨园湾提升改造工程），总投资 5.14 亿元。目前，梨园湾提升改造工程建设完毕并开园迎客，被央视新媒体评为 2018“最美探春地”。

七、财政和金融

财政收支规模不断扩大。2018 年，全区实现财政总收入

45.41 亿元，同比下降 4.2%；完成一般公共预算收入 19.46 元，同比增长 3.5%，一般公共预算收入中税收收入 17.78 亿元，增长 2.6%，税收占比达 91.4%；非税收入 1.68 亿元，增长 14%。



金融行业发展较快。2018 年末，全区拥有银行类金融机构 11 家，小额贷款公司 6 家，担保机构 5 家。年末金融机构人民币各项存款余额 181.46 亿元，比年初增加 9.36 亿元，增长 5.4%；金融机构人民币各项贷款余额 326.63 亿元，比年初增加 28.92 亿元，增长 9.7%。

表3 宿豫区金融机构存贷款情况表

单位: 亿元

指 标	2018 年	2017 年	比年初增减%
年末各项存款余额	181.46	172.1	5.4
1、企业存款	57.47	57.83	-0.6
2、储蓄存款	121.62	108.47	12.1
3、农业存款	2.37	5.80	-59.2
年末各项贷款余额	326.63	297.71	9.7
1、制造业贷款	78.88	77.83	1.4
2、农业贷款	73.87	71.48	3.4
3、商业贷款	17.32	13.7	26.5
4、房地产贷款	29.49	28.36	4.0
5、基础设施贷款	19.3	16.84	14.6
6、个人消费贷款	70.72	60.19	17.5

八、社会事业

改革内生力不断增强。2018年，政务服务效率提升，动态调整102项行政权力事项，取消434项职业资格许可事项，“六大类事项”不见面审批率达99.87%，38个部门796个事项100%在线办理；通过省级政务服务标准化试点验收。商事登记更加便捷，深化“多证合一”“一照一码”改革，新增私营企业2697家、个体工商户9752家。农村改革持续深化，在全市率先完成集体资产清产核资工作，45%行政村成立村级土地股份合作社，农村产权交易全省领先。

教育事业加快发展。2018年，豫新小学建成使用，南外仙林分校宿迁学校、庐山路小学主体完工，改造提升农村义务教育学校校舍6万平方米，新增省优质园2所、市优质园2所。

医卫水平稳步提升。2018年，新改建乡镇医疗用房1.26万平方米、村居卫生机构37家，创成一级甲等综合医院7家，被确定为省医疗卫生服务大基层体系建设试点区。

体育事业蓬勃发展。2018年，校园足球荣获“市长杯”五项冠军，初中女子曲棍球荣获全国女子锦标赛第四名，圆满完成全国公路自行车青少年冠军赛承办任务。

精神文明建设亮点纷呈。2018年，承办“宿迁乡贤兴乡村”活动，被央视全程直播；成功举办第二届“宿豫好人”评选，率先发布“宿豫乡村文明20条”，2例8人获评“中国好人”；《宿豫志》荣获全省地方志优秀成果奖；行政村综合文化服务中心建成率全市第一；开展文化惠民活动480余场。

要素保障力不断增强。2018 年，加强政策引导，设立政府基金，鼓励产业资本与金融资本结合；强化产业扶持，兑现各类扶持资金 1.48 亿元。优化金融服务，加强金融服务平台建设，加大基金公司招引力度，金融机构新增贷款 28.9 亿元，基金总规模达到 135 支、228 亿元。强化用地保障，根据项目效益实施差别化供地，累计供地 1142.2 亩，其中弹性出让 136.6 亩；开展土地综合整治，新增农用地 2829 亩，盘活存量建设用地 2569 亩。

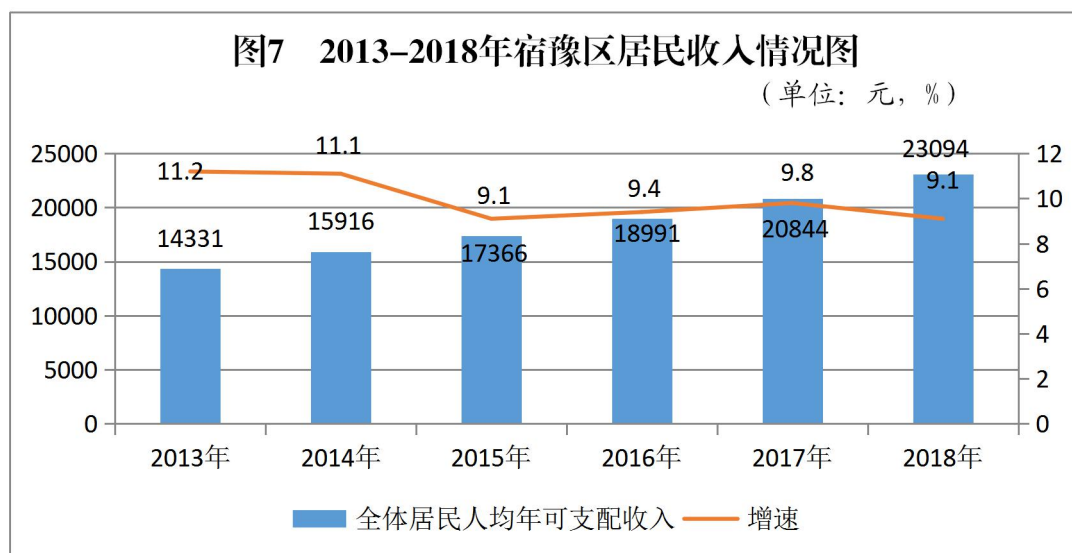
精准扶贫迈上新台阶。2018 年，全面落实教育扶贫、健康扶贫等政策，建档立卡低收入农户基本医疗保险、养老保险 100% 财政兜底保障；落实各类帮扶资金 5900 余万元、帮扶项目 196 个，大力发展特色富民产业，积极推进网络创业扶贫，累计 38 个经济薄弱村、39700 余名低收入人口实现脱贫，脱贫率分别达到 86.4%、71.8%。

九、人口、人民生活和社会保障

2018 年末，全区户籍总户数 12.75 万户，比上年增加 0.12 万户；户籍总人口 49.72 万人，比上年减少 0.07 万人。常住人口 45.31 万人，比上年增加 0.09 万人。全区城镇化率达 63.38%（含湖滨新城），比上年提高 0.8 个百分点。

居民生活水平持续改善。2018 年，全区城乡居民人均可支配收入 23094 元，同比增加 1931 元，增长 9.1%。按收入来源分，工资性收入 13270 元，增长 9.0%；经营净收入 6085 元，增长 8.3%；财产净收入 1087 元，增长 11.3%；转移净收入 2652 元，增长 10.7%。按常住地分，城镇居民人均可支配收入 27755

元，比上年增长 8.2%；农村居民人均可支配收入 16847 元，比上年增长 9.0%。全区城乡居民人均消费支出 14593 元，比上年增长 6.8%，恩格尔系数为 33.6%。



社会保障更加可靠。2018 年，社会保险“幸福行动”持续开展，城乡居民基本医疗保险、养老保险参保率分别达 98.44%、97.6%，被征地农民 100%落实社会保障。创业就业成效明显，举办网络创业大赛、创业兴村大赛，激发全民创业活力，新培育“五小”创业项目 1 万余个，带动就业 2.5 万人，城镇登记失业率降至 1.81%。棚改工作有序推进，完成征收 16 万平方米、新建棚改保障用房 1092 套。省级居家养老示范区创建深入推进，完成老年公寓运营机制改革，建成标准化城市社区居家养老服务中心 46 个、农村居家养老服务站点 85 个，京东养老院主体封顶。

十、生态环境和城乡发展

污染防治取得新成效。2018 年，全区实施 9 大类 426 项大气污染防治工程，73 项列省、340 项列市大气污染防治工程完

成率分别达 100%、99%；开展各类专项整治行动，整治 VOC 排放企业 40 家、“散乱污”企业 211 家；空气质量达标率达 62.7%，PM2.5 减降率位于全市前列。完成经一河、嘉陵江河、昆仑山河、江山河黑臭水体整治，疏浚县乡河道 13 条、50 公里；在全市率先实施主要河道水质水量双考核，省考断面水质基本达到 III 类标准，市考以上断面水质达标率达 75%。畜禽规模养殖污染 100%治理，畜禽养殖废弃物资源化利用率达 90%。

城市内涵显著提升。2018 年，全区着力提高城市宜居度，完成 10 个小区整治提升，新建黄浦江路北延、蜀山路，改造江山大道、项王东路东延等 8 条道路，新建、改造“三水”管网 68 公里；建成投用停车场 3 个、新增停车位 1840 个，新改建公厕 28 座。着力提高城市靓丽度，改造阳光 100 小区等建筑外立面，实施 25 个园林绿化项目，对 4 家单位庭院进行开放式改造，整治提升 8 条道路街景，全面完成宿豫商贸城违建拆除、京杭运河沿线环境综合整治、高立柱广告牌专项治理等工作。

镇区功能日益完善。2018 年，全区镇村建设“1+10”工程 122 个项目交付使用，建成 6 个幸福家园小区，90%镇区完成“五化”改造；乡镇生态环保创业园全部达到“六通一平一中心”标准，网络创业孵化基地均按“十有”标准改造；实施环卫服务外包，镇区环境卫生显著提升。新庄镇创成省级卫生镇，生态经济示范镇建设全面提质；7 个乡镇创成省级生态文明建设示范乡镇。

村居面貌展露新姿。2018 年，全区农房改善稳步启动，完成村庄布局规划，林苗圃特色田园乡村规划荣获江苏省紫金奖，

仰化涧河村农房设计方案获评省级二等奖；建成 2 个省级美丽乡村、10 个特色田园乡村，改善农民住房条件 3136 户，农村危房改造完成率 100%；“大棚房”清理整治有序推进。通达功能不断完善，深入推进农村道路生命安全防护工程，改造乡村道路 75 公里，亮化乡村道路 14 条，行政村四级公路覆盖率达 95.2%；完成老宿沭路改造和民便河西路、光明路建设。村庄环境更加整洁，完成 20 个村庄生活污水治理试点，新建 83 公里污水管网，改厕 6100 座，农村生活垃圾无害化处理率达 98%；植树 100 余万株、成片造林 3000 余亩、杨树更新改造 2.1 万亩。

注：（1）各项指标数据均为初步统计数。

（2）地区生产总值、规模以上工业增加值及其分类项目增长速度按可比价计算，为实际增长速度；其他指标除特殊说明外，按现价计算，为名义增长速度。

（3）“2+1”产业是指食品饮料、装备制造、新材料三大主导产业。